

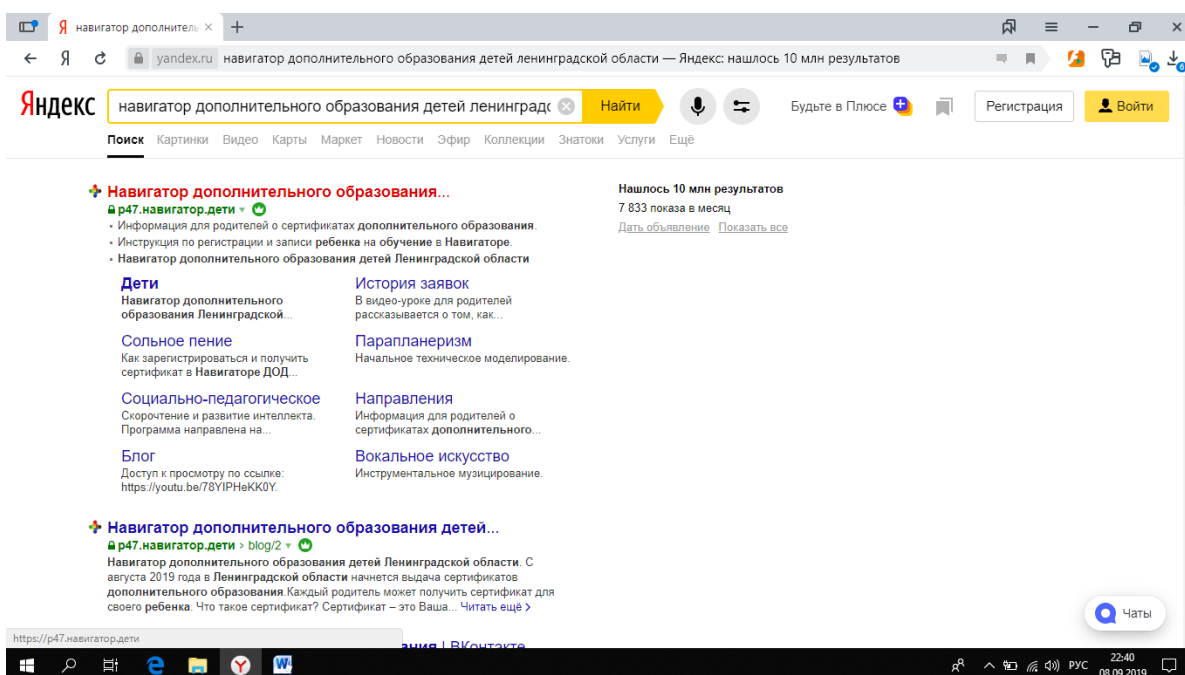
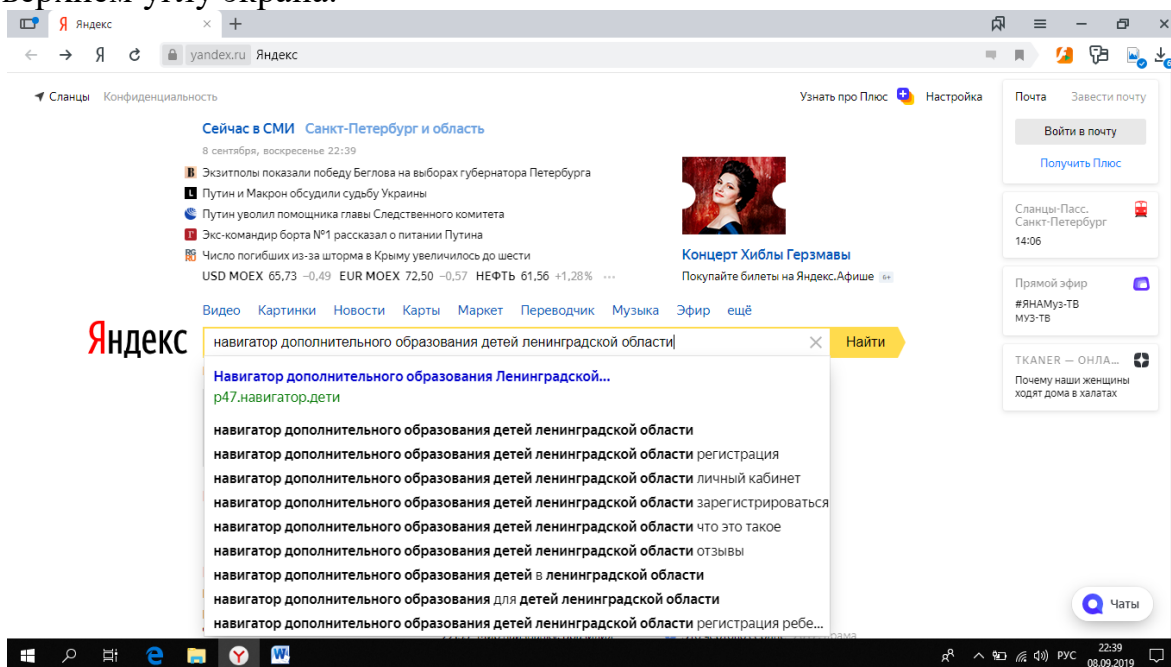
Уважаемые родители!  
Просим Вас пройти регистрацию в системе Навигатор Дополнительного образования  
Ленинградской области.

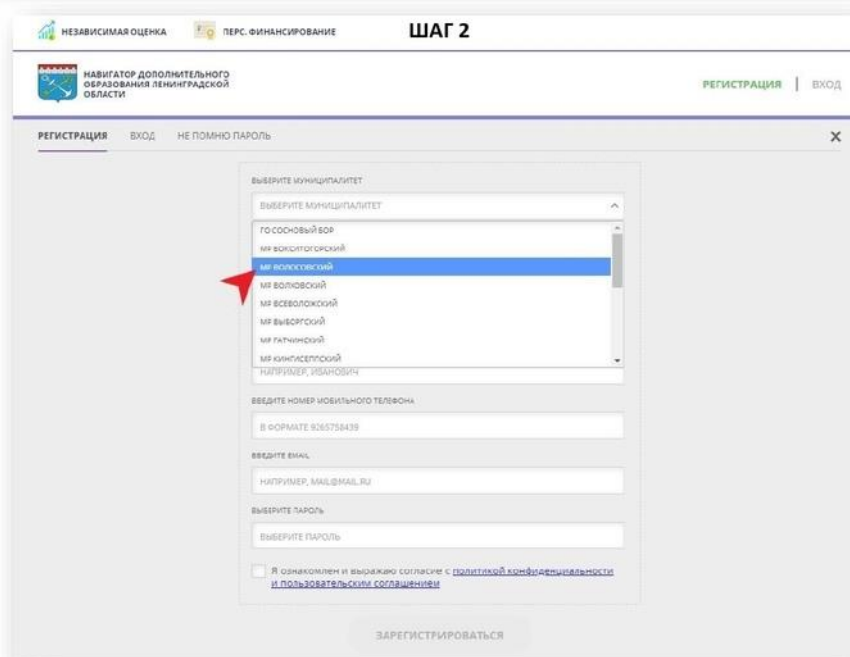
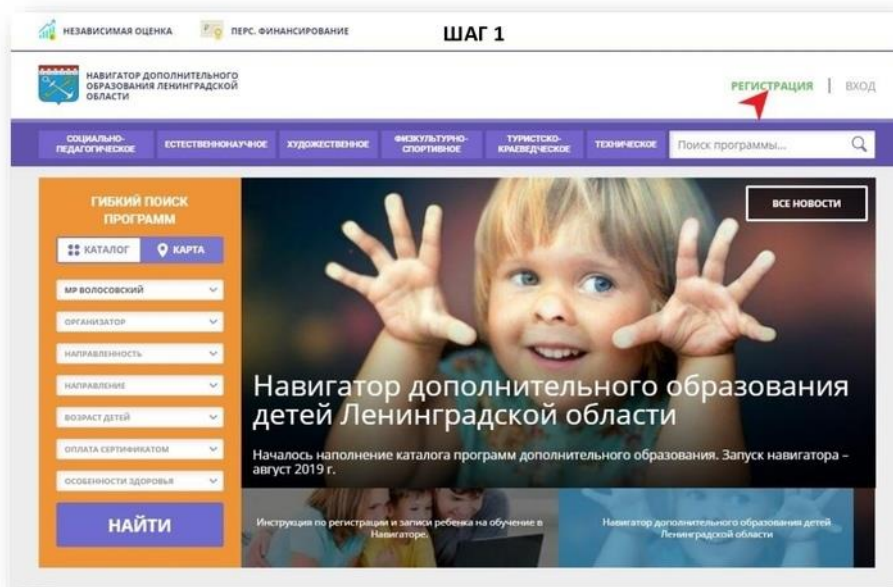
С 1 сентября 2019 года, всем детям с 5 до 18 лет  
необходимо в Навигаторе получить сертификат учета.

**НИЖЕ ПОКАЗАНЫ КАРТИНКИ ДЛЯ ВОЛОСОВСКОГО РАЙОНА, БУДЬТЕ  
ВНИМАТЕЛЬНЫ ВЫБИРАЙТЕ СЛАНЦЕВСКИЙ.**

Алгоритм действий.

**Шаг 1.** Зайти на сайт «Навигатор дополнительного образования Ленинградской области» по ссылке: <https://p47.навигатор.дети> или в поисковой строке набрать: Навигатор Дополнительного образования Ленинградской области. Нажать кнопку «Регистрация» в правом верхнем углу экрана.





**Шаг 2.** Заполнить все обязательные поля в регистрационной форме, используя подсказки:

- городской округ или муниципальный район, где вы зарегистрированы (выбрать МР Сланцевский);
- фамилию, имя, отчество (родителя);
- номер мобильного телефона для связи;
- действующий адрес вашей электронной почты;
- пароль (придумать самостоятельно).

**Шаг 3.** Далее следует ознакомиться с Политикой конфиденциальности и пользовательским соглашением и поставить отметку в виде ✓ в поле «Я выражаю согласие». После внимательной проверки правильности заполнения личных данных нажать кнопку «Зарегистрироваться».

*Обращаем ваше внимание на важность правильного и корректного ввода личных данных, в особенности адреса электронной почты, так как в дальнейшем именно на*

неё будут приходить уведомления от ИС Навигатор, а также данные для восстановления пароля, в случае его утери и запроса на восстановление.

НЕЗАВИСИМАЯ ОЦЕНКА ПЕРС. ФИНАНСИРОВАНИЕ **ШАГ 3**

НАВИГАТОР ДОПОЛНИТЕЛЬНОГО ОБРАЗОВАНИЯ ЛЕНИНГРАДСКОЙ ОБЛАСТИ РЕГИСТРАЦИЯ | ВХОД

РЕГИСТРАЦИЯ ВХОД НЕ ПОМНО ПАРОЛЬ

ВЫБЕРИТЕ МУНИЦИПАЛИТЕТ  
MP Волосовский

ВВЕДИТЕ ВАШУ ФАМИЛИЮ  
Иванов

ВВЕДИТЕ ВАШЕ ИМЯ  
Михаил

ВВЕДИТЕ ВАШЕ ОТЧЕСТВО  
Сергеевич

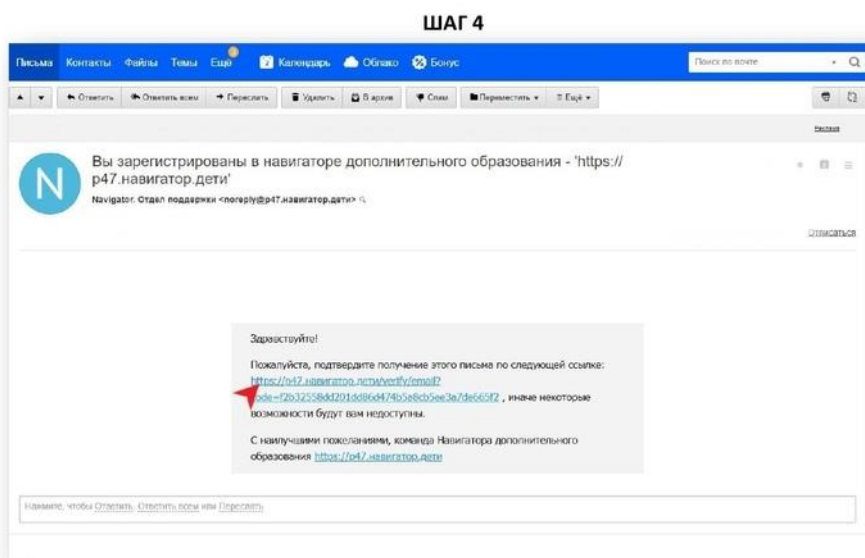
ВВЕДИТЕ НОМЕР МОБИЛЬНОГО ТЕЛЕФОНА  
+7 (999) 999-99-99

ВВЕДИТЕ EMAIL  
ivanov@mail.ru

ВЫБЕРИТЕ ПАРОЛЬ  
\*\*\*\*\*

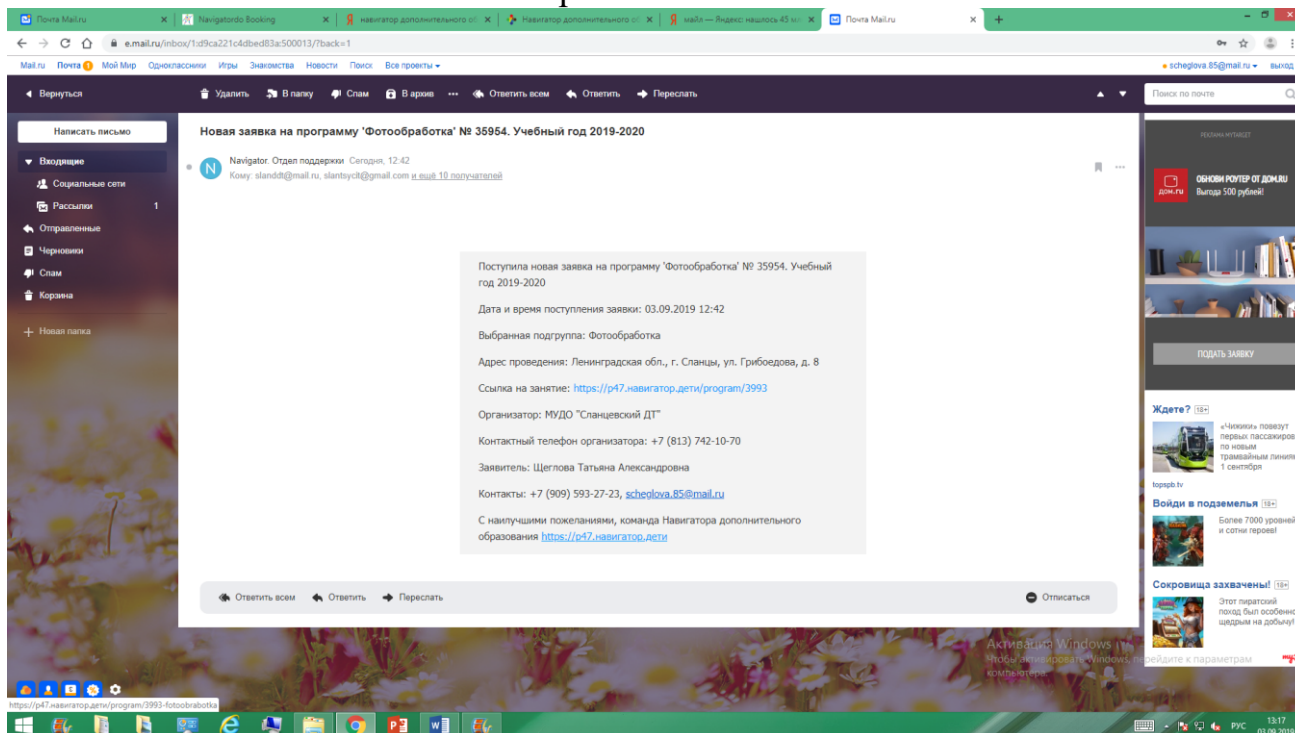
Я ознакомлен и выражаю согласие с [политикой конфиденциальности](#) и [пользовательским соглашением](#)

**ЗАРЕГИСТРИРОВАТЬСЯ**



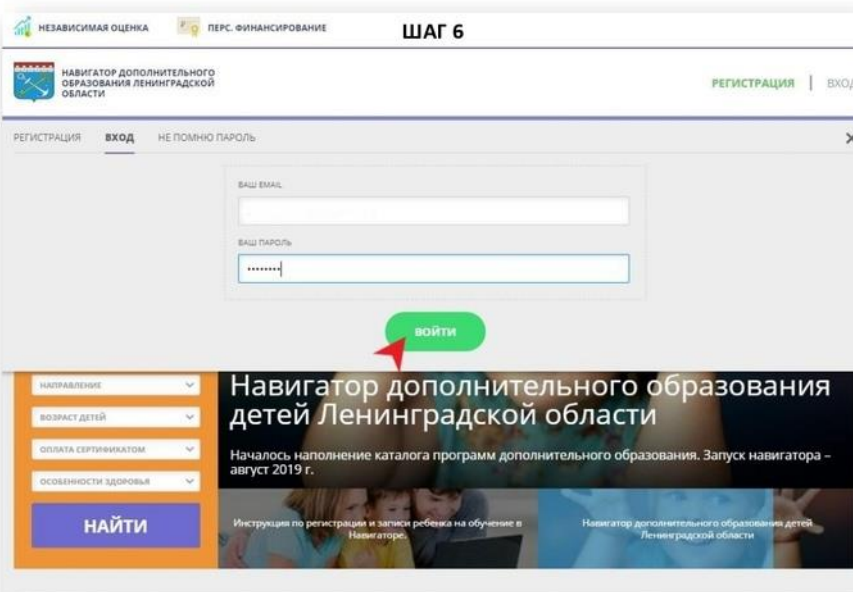
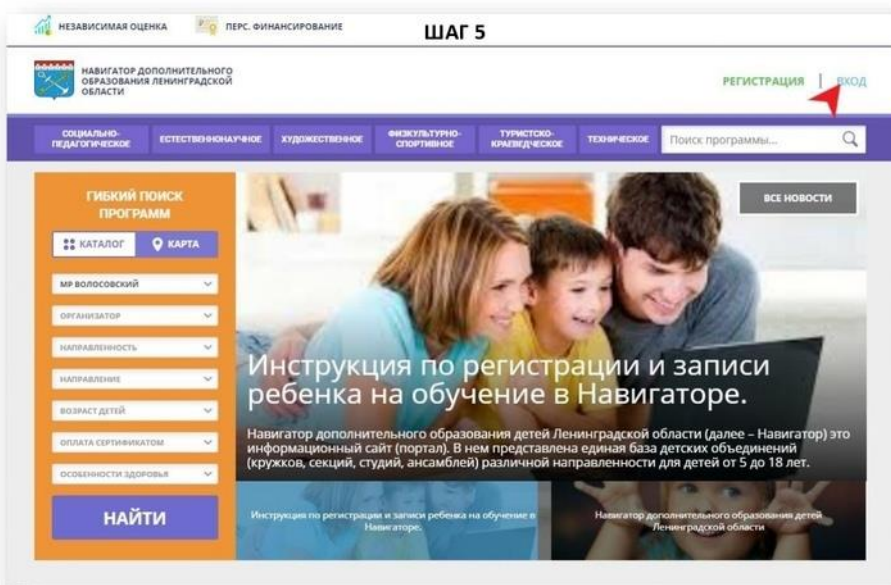
**Шаг 4.** После успешной регистрации на указанный вами адрес электронной почты поступит сообщение от службы поддержки Навигатора со ссылкой для подтверждения вашего электронного адреса.

Обязательно перейдите по ссылке, указанной в письме, чтобы подтвердить свой e-mail и пользоваться всеми возможностями портала.



**Шаг 5.** После перехода по ссылке, и успешного подтверждения электронного адреса, нажмите на "ВХОД" в верхнем правом углу.

**Шаг 6.** Введите логин (адрес электронной почты) и пароль, который вы придумали ранее в шаге 2, нажмите "ВОЙТИ".

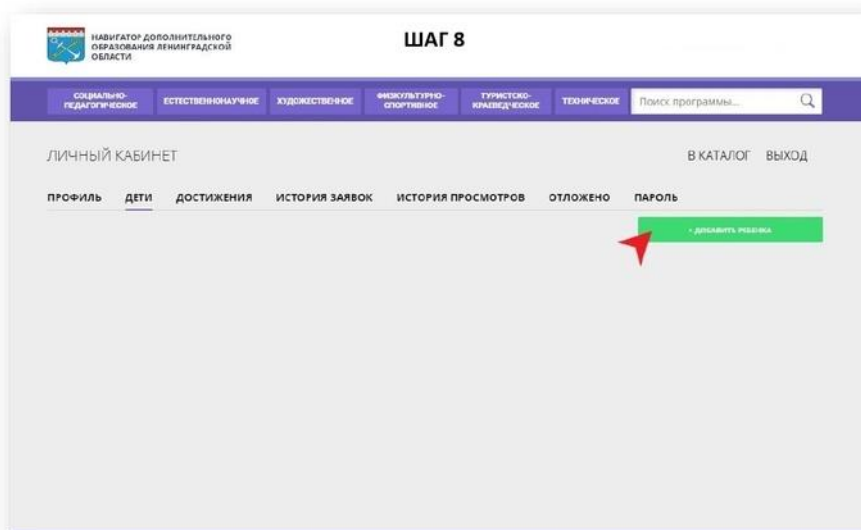
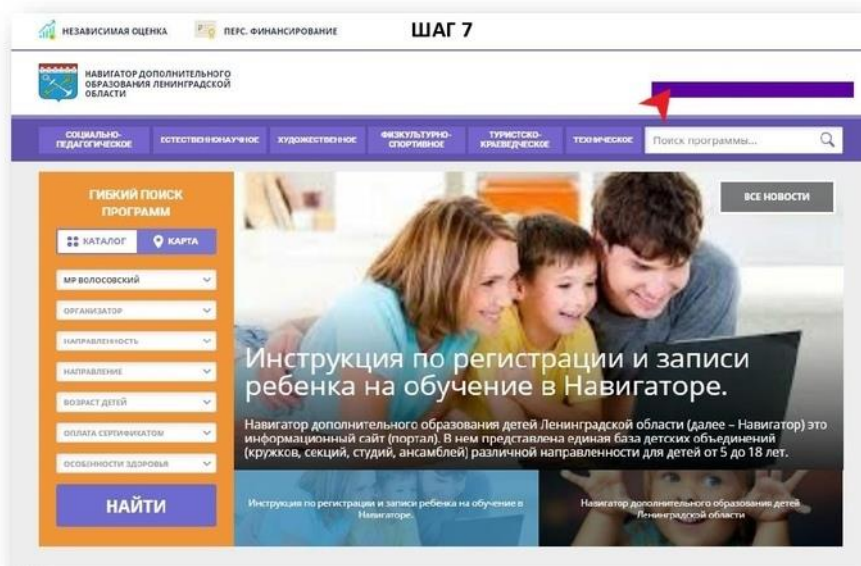




**Шаг 7.** Нажмите на свои Ф.И.О. в верхнем правом углу для перехода в личный кабинет.

**Шаг 8.** В личном кабинете выберите вкладку «Дети», нажмите кнопку «+Добавить ребенка» и заполните все поля регистрационной формы:

- фамилия, имя, отчество (ребенка);
- дата рождения.



**Шаг 9.** Проверьте правильность введенных вами данных и нажмите кнопку «Сохранить». Если у вас несколько детей, то вам необходимо снова повторить шаг 8.

**Шаг 10.** Отправьте заявку на получение сертификата учёта с помощью нажатия кнопки «Получить сертификат».

**Шаг 11.** Для подачи заявки на обучение по программе, на которую вы хотите записать ребенка (или он ее уже посещает) необходимо нажать на вкладку "КАТАЛОГ".

The screenshot shows the 'Шаг 9' (Step 9) form in the 'Личный кабинет' (Personal Account) section. The form is titled 'ШАГ 9' and is part of the 'НАВИГАТОР ДОПОЛНИТЕЛЬНОГО ОБРАЗОВАНИЯ ЛЕНИНГРАДСКОЙ ОБЛАСТИ'. The navigation bar includes categories like 'СОЦИАЛЬНО-ПЕДАГОГИЧЕСКОЕ', 'ЕСТЕСТВОНАУЧНОЕ', 'ХУДОЖЕСТВЕННОЕ', 'ФИЗИКО-МАТЕМАТИЧЕСКОЕ', 'ТУРИТСКО-КРАЕВЕДЧЕСКОЕ', and 'ТЕХНИЧЕСКОЕ'. The 'Личный кабинет' section has tabs for 'ПРОФИЛЬ', 'ДЕТИ', 'ДОСТИЖЕНИЯ', 'ИСТОРИЯ ЗАЯВОК', 'ИСТОРИЯ ПРОСМОТРОВ', 'ОТЛОЖЕНО', and 'ПАРОЛЬ'. The 'ДЕТИ' tab is active, showing a form for a child's profile. The form includes fields for 'Имя' (Name) with the value 'Иванова', 'Фамилия' (Surname) with the value 'Мария', and 'Отчество' (Patronymic) with the value 'Михайловна'. There is also a 'Дата рождения' (Date of birth) field with the value '01.01.2012'. At the bottom of the form, there are two buttons: a green 'СОХРАНИТЬ' (Save) button and a white 'ОТМЕНИТЬ ИЗМЕНЕНИЯ' (Cancel changes) button. A red arrow points to the 'СОХРАНИТЬ' button.

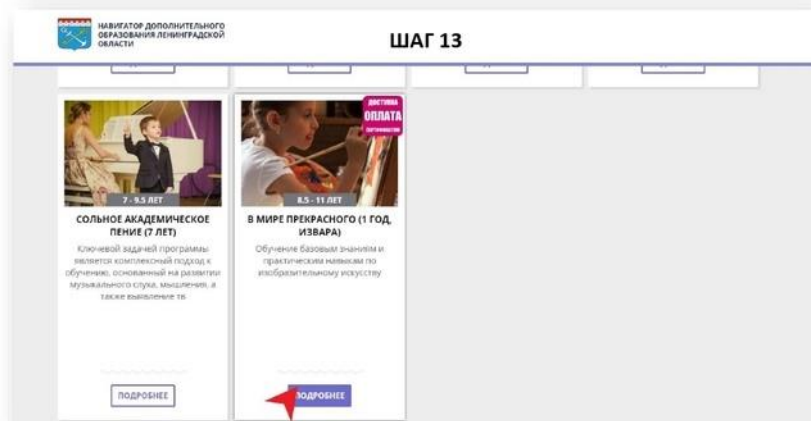
The screenshot shows the 'Шаг 10' (Step 10) form in the 'Личный кабинет' (Personal Account) section. The form is titled 'ШАГ 10' and is part of the 'НАВИГАТОР ДОПОЛНИТЕЛЬНОГО ОБРАЗОВАНИЯ ЛЕНИНГРАДСКОЙ ОБЛАСТИ'. The navigation bar is the same as in Step 9. The 'Личный кабинет' section has the same tabs as in Step 9. The 'ДЕТИ' tab is active, showing a list of children. There is a green '+ добавить ребенка' (Add child) button at the top right. The list contains two entries: 1) 'Иванова Мария Михайловна' with date of birth '01.01.2012' and a link to 'подтвердить данные' (confirm data). Next to this entry is a certificate number 'Сертификат № 3\_0006046\_15099' and a link 'Активировать сертификат' (Activate certificate). There are 'изменить' (change) and 'удалить' (delete) buttons for this entry. 2) 'Иванов Максим Михайлович' with date of birth '11.08.2010' and a link to 'подтвердить данные'. Next to this entry is a blue 'получить сертификат' (get certificate) button and a link 'Подробнее о персонализированном финансировании' (More about personalized financing). There are also 'изменить' and 'удалить' buttons for this entry. A red arrow points to the 'получить сертификат' button.

The screenshot shows the 'Шаг 11' (Step 11) form in the 'Личный кабинет' (Personal Account) section. The form is titled 'ШАГ 11' and is part of the 'НАВИГАТОР ДОПОЛНИТЕЛЬНОГО ОБРАЗОВАНИЯ ЛЕНИНГРАДСКОЙ ОБЛАСТИ'. The navigation bar is the same as in Step 9. The 'Личный кабинет' section has the same tabs as in Step 9. The 'ДЕТИ' tab is active, showing the same list of children as in Step 10. The 'Иванова Мария Михайловна' entry now has a certificate number 'Сертификат № 3\_0006046\_15099' and a link 'Активировать сертификат'. The 'Иванов Максим Михайлович' entry now has a certificate number 'Сертификат № 3\_0021854\_14501' and a link 'Активировать сертификат'. There are 'изменить' and 'удалить' buttons for both entries. A red arrow points to the 'В КАТАЛОГ' (To Catalog) link in the top right corner of the 'Личный кабинет' section.

**Шаг 12.** Выбрать необходимый муниципальный район "МР Сланцевский " и организацию "Сланцевский Дом творчества". Нажать "ПОИСК".

**Шаг 13.** По результатам поиска выберите в каталоге программ нужную, откройте карточку выбранной вами программы с помощью нажатия кнопки «Подробнее».

**Шаг 14.** В левом верхнем углу нажмите на кнопку «Записаться».





## Шаг 15-16. Оформите заявку, для этого следует:

- выбрать требуемую учебную группу (если их несколько);
- нажать кнопку "Далее";
- выбрать ребенка (если детей более 1);
- нажать кнопку «Далее».

**Шаг 17.** Подтвердите данные о ребёнке/детях и данные о сертификате/сертификатах, для этого необходимо явиться в учреждение (Сланцевский Дом творчества на Грибоедова д.8) для подтверждения данных. Педагоги Дома творчества подтверждают достоверность представленной информации, путем совершения необходимых действий в информационной системе. С собой необходимо иметь паспорт родителя, паспорт ребенка/детей (если ребенку исполнилось 14 лет) или его/их свидетельство о рождении, СНИЛС ребенка/детей.

НАВИГАТОР ДОПОЛНИТЕЛЬНОГО ОБРАЗОВАНИЯ ЛЕНИНГРАДСКОЙ ОБЛАСТИ

ШАГ 15

СОЦИАЛЬНО-ПЕДАГОГИЧЕСКОЕ | ЕСТЕСТВЕННОНАУЧНОЕ | ХУДОЖЕСТВЕННОЕ | ФИЗИКУЛЬНО-СПОРТИВНОЕ | ТУРИСТИКО-КРЕЗДЧЕСКОЕ | ТВОРЧЕСКОЕ | Поиск программы...

ГЛАВНАЯ | НАПРАВЛЕНИЯ | ХУДОЖЕСТВЕННОЕ | ИЗОБРАЗИТЕЛЬНОЕ ИСКУССТВО | В МИРЕ ПРЕКРАСНОГО (1 ГОД, ИЗВАРА)

ОФОРМЛЕНИЕ ЗАЯВКИ

В мире прекрасного (1 год, Извара)

ГРУППА | ДАННЫЕ ДЕТЕЙ

ГРУППА:

В мире прекрасного (№ 7819)

АДРЕС ПРОВЕДЕНИЯ:

Ленинградская обл., с. Волосово, ул. Красных Партизан, д. 10/5

ВСЕ ПРОГРАММЫ УЧРЕЖДЕНИЯ ДОПОЛНИТЕЛЬНОГО ОБРАЗОВАНИЯ:  
Волосовская Школа Искусств им. Н.К. Рериха

ДАЛЕЕ

ДОСТУПНА ОПЛАТА СЕРТИФИКАТОМ

НАВИГАТОР ДОПОЛНИТЕЛЬНОГО ОБРАЗОВАНИЯ ЛЕНИНГРАДСКОЙ ОБЛАСТИ

ШАГ 16

ГЛАВНАЯ | НАПРАВЛЕНИЯ | ХУДОЖЕСТВЕННОЕ | ИЗОБРАЗИТЕЛЬНОЕ ИСКУССТВО | В МИРЕ ПРЕКРАСНОГО (1 ГОД, ИЗВАРА)

ОФОРМЛЕНИЕ ЗАЯВКИ

В мире прекрасного (1 год, Извара)

ГРУППА | ДАННЫЕ ДЕТЕЙ

В данный момент в тестовом режиме внедряется система персонального динамического формирования дополнительного образования детей

ИДТИ В ВОПРОС

- Иванова Мария Михайловна, 01.01.2012  
Заявка будет зарегистрирована без применения сертификата.
- Иванов Максим Михайлович, 11.08.2010  
Заявка будет зарегистрирована без применения сертификата.

НАЗАД | ДАЛЕЕ

ДОСТУПНА ОПЛАТА СЕРТИФИКАТОМ

## ШАГ 17

### АКТИВАЦИЯ СЕРТИФИКАТА

- Явиться в учреждение, чтобы подтвердить данные о ребёнке/детях, подтвердить данные о сертификате, оформить заявление на зачисление средств на сертификат и согласие на обработку персональных данных.
- С собой необходимо иметь документы, подтверждающие личность родителя и ребёнка/детей.
- МОУ ДО "Волосовская Школа Искусств им. Н.К. Рериха", адрес: 188410, Ленинградская область, г. Волосово, ул. Красных Партизан, д. 10/5